

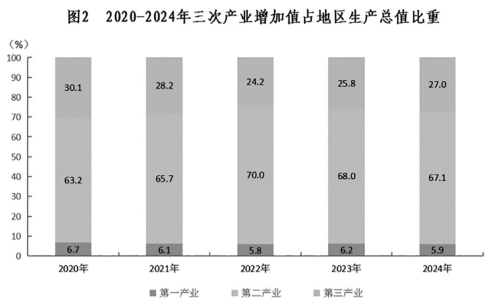
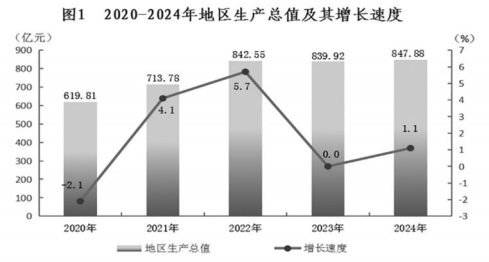
# 海西州2024年国民经济和社会发展统计公报<sup>[1]</sup>

海西州统计局 2025年3月28日

2024年,在州委州政府的坚强领导下,全州上下全面贯彻党的二十大和二十届二中、三中全会精神,认真学习贯彻习近平总书记考察青海重要讲话精神,聚焦推动高质量发展主线,统筹高水平保护和高质量发展,坚定信心、鼓足干劲、承压前行、勇挑大梁,经济运行总体平稳,稳中有进,高质量发展取得新进展。

## 一、综合

根据地区生产总值统一核算结果,全年全州生产总值<sup>[2]</sup>847.88亿元,按不变价格计算,同比增长1.1%。分产业看,第一产业增加值49.63亿元,同比增长4.8%;第二产业增加值569.15亿元,同比下降0.2%;第三产业增加值229.1亿元,同比增长3.3%。三次产业比重为5.9:67.1:27。人均生产总值179598元,同比增长0.6%。



年末常住人口47.31万人,比上年末增加0.21万人。按城乡分,乡村常住人口9.51万人,减少0.49万人;城镇常住人口37.8万人,增加0.7万人,占全州常住人口的比重(常住人口城镇化率)为79.9%,比上年末提高1.13个百分点。

年末户籍人口40.32万人,比上年末增加0.03万人。按城乡分,乡村户籍人口12.01万人,增加0.07万人;城镇户籍人口28.31万人,减少0.04万人,城镇人口占户籍人口的比重(户籍人口城镇化率)为70.21%,比上年末下降0.15个百分点。男性人口20.36万人,减少0.02万人;女性人口19.96万人,增加0.05万人。全年人口出生率7.47‰,比上年下降0.16个千分点;人口死亡率5.07‰,比上年下降1.71个千分点。全年人口自然增长率2.4‰,比上年增长1.58个千分点。

全年城镇新增就业人员1.29万人,城镇登记失业率1.86%,全年农牧区劳动力转移就业8.21万人次。

全年格尔木市居民消费价格总水平比上年下降0.1%,德令哈市居民消费价格总水平比上年上涨0.3%。

## 二、种植业和畜牧业

全年农作物总播种面积103.63万亩,较上年增加4.37万亩。粮食作物播种面积33.92万亩,较上年增加1.4万亩。其中,小麦种植11.87万亩,增加0.34万亩;青稞种植17.38万亩,增加0.56万亩;藜麦种植3.74万亩,增加0.21万亩;豆类种植0.41万亩,增加0.26万亩;薯类种植0.53万亩,增加0.04万亩。经济作物<sup>[3]</sup>播种面积69.71万亩,较上年增加2.98万亩。其中,油料种植8.92万亩,增加0.75万亩;药材种植43.77万亩,增加1.97万亩(其中枸杞种植43.23万亩,增加1.83万亩);蔬菜及食用菌种植2.88万亩,增加0.19万亩;青饲料种植11.92万亩,增加0.49万亩。全年粮食产量9.86万吨,较上年增产0.06万吨;单位面积产量290.63公斤/亩,较上年减少10.59公斤/亩。

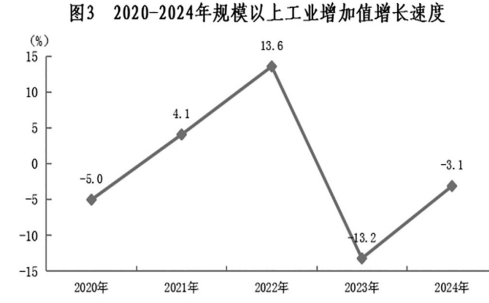
表1 2024年主要农产品产量及其增长速度			
指标名称	单位	产量	比上年增长(±%)
粮食	吨	98579	0.6
油料	吨	14023	12.0
枸杞	吨	98238	7.6
蔬菜及食用菌	吨	116245	8.2
瓜果类	吨	946	111.4
水产品	吨	914	174.4
猪牛羊禽肉	吨	46375	-0.4
牛奶	吨	5251	23.2
禽蛋	吨	1323	20.4

年末牛存栏39.57万头,羊存栏283.04万只,生猪存栏1.62万头,家禽存栏11.17万羽。全年牛出栏11.64万头,羊出栏170.99万只,生猪出栏2.06万头,家禽出栏9.19万羽。全年猪牛羊禽肉类产量4.64万吨,牛奶产量5251吨,禽蛋产量1323吨。

## 三、工业和建筑业

全年规模以上工业<sup>[4]</sup>增加值同比下降

3.1%。按经济类型分,国有企业增加值增长16.6%,股份制企业增加值下降3.4%,外商及港澳台商投资企业增加值增长18.8%;按门类分,采矿业增加值增长13%,制造业增加值下降9.3%,电力、热力、燃气及水生产和供应业增加值增长12.1%;按产业分,新材料产业增加值增长109.2%,特色生物产业增加值增长15.9%,新能源产业增加值增长15.5%,煤化工产业增加值下降8.5%。



全年规模以上工业企业产销率为97.59%,比上年下降1.6个百分点;完成营业收入920.66亿元,同比下降19.2%;实现利润总额170.33亿元,同比下降48.9%;每百元营业收入中的成本为62.17元,比上年增加4.38元;营业收入利润率为18.5%,比上年回落10.76个百分点。

表 2 2024 年规模以上工业主要产品产量及其增长速度							
产品名称	单位	产量	比上年增长 (±%)	产品名称	单位	产量	比上年增长 (±%)
钾盐(未脱水)	万吨	748.96	4.8	黄金	吨	7.40	-4.1
硫酸钾(颗粒)	万吨	10.81	-27.3	白银(银锭)	吨	56.57	-59.5
原盐	万吨	372.69	18.1	硫酸	万吨	5.89	-33.3
纯碱	万吨	490.33	5.6	水泥熟料	万吨	194.39	-12.4
氢氧化钠	万吨	8.60	-12.3	水泥	万吨	235.94	-11.2
氢氧化钙	万吨	15.21	-2.5	H 酸	万吨	1.69	29.5
磷酸锂	万吨	13.39	21.8	E 酸	万吨	0.70	17.5
氯化锂	吨	44.00	-97.8	石蜡	万吨	10.35	-26.5
金属锂	吨	866.46	638.4	原煤	万吨	752.11	2.4
硼酸	万吨	1.12	-63.3	原油	万吨	238.00	1.3
樟脑醇	万吨	35.64	-0.4	原油加工量	万吨	147.10	-5.4
铁合金成品矿	万吨	249.27	37.0	天然气	亿立方米	59.46	-0.9
铝合金合金	万吨	6.42	29.9	发电量	亿千瓦时	215.15	8.8
钛合金合金	万吨	12.51	2.8	供电量	亿千瓦时	123.89	8.8

全年建筑业实现增加值49.37亿元,同比增长5.7%。年末具有资质等级的总承包和专业承包建筑业企业65户,同比增加10户。全年房屋建筑施工面积15.62万平方米,同比增长6%。

## 四、服务业

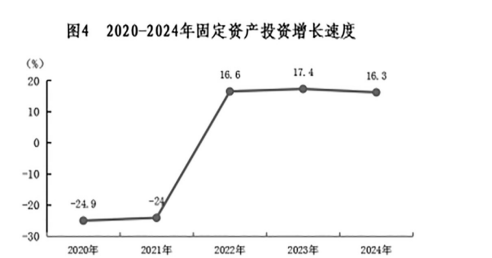
全年累计完成铁路货物运输量2419.54万吨,同比下降29.3%。高速公路建成1593公里,公路运输客运量134.56万人次,同比增长50.19%;客运周转量1.89亿人公里,同比增长34.37%;公路运输货运量4623.17万吨,同比增长2.44%;货运周转量72.39亿吨公里,同比增长4.05%;客货运总周转量72.58亿吨公里,同比增长4.12%。民航全年累计完成运输起降5622架次,旅客吞吐量46.35万人次,货邮量1598.9吨。

全年累计完成邮政行业寄递业务量2295.67万件,同比增长4.83%。其中,快递业务量累计完成411.55万件,同比增长1.87%。邮政行业业务收入累计完成21514.13万元,同比增长7.07%。其中,快递业务收入累计完成13741.71万元,同比增长9.35%。邮政函件业务累计完成11.37万件,同比增长3.93%;包裹业务累计完成1.57万件,同比增长60.2%;报纸业务累计完成1823.13万份,同比增长5.58%;杂志业务累计完成47.19万份,同比增长2.14%;汇兑业务累计完成0.03万笔,同比下降66.67%。

2024年新建成5G基站410座,行政村网络信号覆盖率达到100%。年末4G用户24.42万户,5G用户49.07万户,移动电话用户74.68万户,固定电话用户19.68万户。计算机互联网用户33.26万户。互联网普及率100%,固定宽带家庭普及率105.7%。

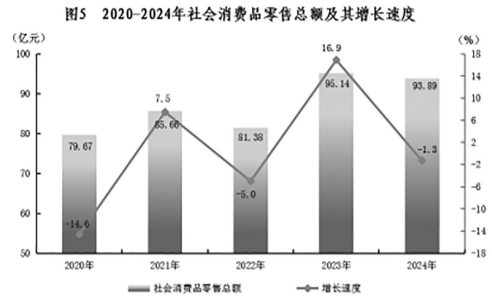
## 五、固定资产投资

全年固定资产投资<sup>[5]</sup>同比增长16.3%。按产业分,第一产业投资下降1.2%,第二产业投资增长22.3%,第三产业投资下降15.4%;按行业分,制造业投资增长31%,电力、热力、燃气及水生产和供应业投资增长32.3%,住宿和餐饮业投资增长4.9%,租赁和商务服务业投资增长43.1%;按经济类型分,国有投资增长23.9%,民间投资<sup>[6]</sup>下降5.8%;按主要投资领域分,一般性工业投资增长11.4%,新能源项目投资增长20.9%,基础设施投资<sup>[7]</sup>下降8.4%,房地产开发投资下降38.9%。



## 六、国内贸易

全年社会消费品零售总额93.89亿元,同比下降1.3%。按规模分,限额以上单位零售额44.85亿元,下降10.1%,限额以下单位零售额49.04亿元,增长8.4%;按经营地分,城镇消费品零售额87.83亿元,下降1.7%(其中城区消费品零售额79.29亿元,增长0.3%),乡村消费品零售额6.06亿元,增长4.5%;按消费形态分,商品零售88.92亿元,下降1.7%,餐饮收入4.97亿元,增长5.1%。网络零售额完成15.9亿元,同比增长27.4%。其中,实物商品网络零售额2.9亿元,同比下降23.4%,非实物商品网络零售额13亿元,同比增长49.2%。



全年累计登记各类市场主体5.99万户,同比增长5.7%,其中新增市场主体8258户。企业注册资本3309.83亿元,个体工商户资金总额66.74亿元。2024年累计登记外商投资企业2户。

## 七、对外经济

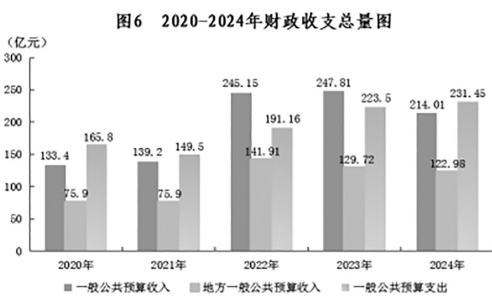
全年进出口总值2.69亿元,同比下降45.5%,其中,进口0.25亿元,同比增长22.6倍,进口产品主要为实验膜堆及备件;出口2.44亿元,同比下降50.5%,出口产品中工业品1.71亿元、农产品0.17亿元、贸易类产品0.56亿元。盐湖化工产品出口1.64亿元,焦炭出口0.07亿元。

全年与40个国家(地区)有贸易往来,贸易伙伴国家拓展到刚果民主共和国、沙特阿拉伯、丹麦、意大利、塔吉克斯坦、阿根廷、波兰、菲律宾、比利时、智利、瑞典、尼泊尔、吉尔吉斯斯坦、哥伦比亚、科特迪瓦,主要贸易伙伴是越南和泰国,进出口总值达0.81亿元。

民营企业进出口总值1.19亿元,占全州进出口总值44.3%;国有企业进出口总值1.49亿元,占全州进出口总值55.4%。

## 八、财政和金融

全年一般公共预算收入214.01亿元,同比下降13.6%。其中,地方一般公共预算收入122.98亿元,下降5.2%。地方一般公共预算收入中税收收入102.96亿元,下降11.1%。其中,增值税32.1亿元,下降23.1%;企业所得税13.26亿元,下降37.1%;个人所得税2.03亿元,下降23.9%;资源税37.85亿元,增长10.4%;城市建设维护税5.04亿元,下降19.8%。全年一般公共预算支出231.45亿元,同比增长3.6%。其中,教育支出17.08亿元,增长1.6%;科学技术支出0.56亿元,下降18.1%;文化旅游体育与传媒支出4.17亿元,下降24%;社会保障和就业支出32.12亿元,增长4.7%;卫生健康支出12.06亿元,下降12.7%;城乡社区支出59.04亿元,增长13.7%;交通运输支出4.54亿元,下降27.5%。



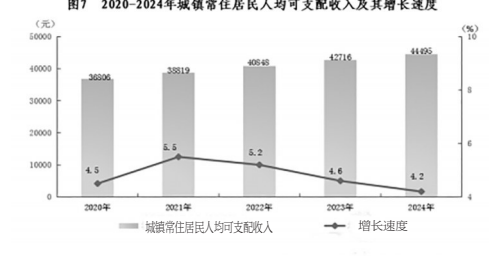
年末金融机构人民币各项存款余额891.67亿元,同比增长12.2%。其中,住户存款余额373.64亿元,增长8.5%;非金融企业存款余额275.24亿元,增长9.5%。金融机构人民币各项贷款余额461.89亿元,同比增长12.7%。其中,住户贷款余额106.97亿元,增长17.2%;企(事)业贷款余额354.93亿元,增长11.4%。

保险市场实现原保险保费收入<sup>[8]</sup>10.95亿元,同比下降1.49%。其中,财产险保费收入5.12亿元,同比下降4.68%;人身险保费收入5.83亿元,同比增长1.49%;全年保险理赔支出6.09亿元,同比增长20.54%。其中,财产险理

赔支出4.14亿元,同比增长17.49%;人身险理赔支出1.95亿元,同比增长27.55%。

## 九、居民收入消费和社会保障

全年全体居民人均可支配收入37480元,同比增长4.9%。其中,城镇常住居民人均可支配收入44495元,增长4.2%;农村常住居民人均可支配收入21476元,增长5.7%。城乡居民人均可支配收入比值为2.07。



全年居民人均生活消费支出25319元,同比增长2.3%。其中,城镇常住居民人均生活消费支出28598元,增长1.6%;农村常住居民人均生活消费支出17838元,增长3.5%。2024年居民恩格尔系数为32%,其中,城镇31.9%,农村32.3%。

年末养老保险参保人数34.03万人。其中,城镇职工养老保险参保人数17.9万人,城乡居民养老保险参保人数12.8万人,机关事业单位养老保险参保人数3.33万人。全年基本医疗保险参保人数41.28万人,其中,城乡居民医疗保险参保人数24.62万人,较上年末减少0.61万人,城镇职工医疗保险参保人数16.67万人,较上年末增加0.3万人。失业保险参保人数7.69万人,较上年末增加0.32万人。工伤保险参保人数12.78万人,较上年末减少0.05万人。生育保险总参保人数9.79万人,较上年末增加0.02万人。

年末享受城镇最低生活保障人数2.92万人,累计发放保障金2214万元;享受农村最低生活保障人数5.11万人,累计发放保障金2206万元。全州共有儿童福利机构1个,养老机构 and 设施28个,其中,敬老院8个,社区日间照料中心15个,农村互助幸福院5个。养老机构 and 儿童福利机构服务床位746张,其中,养老服务床位646张,儿童服务床位100张。年末共有社区服务中心90个。

## 十、科学技术和教育

全年取得科技成果32项。其中,应用技术成果30个,基础应用成果2个。有效发明专利343件,专利授权量568件。其中,发明专利授权44件,实用新型授权495件,外观设计29件。每万人发明专利拥有量7.28件,同比增长8.49%。全年商标申请1359件,注册件数1078件,商标有效注册量8904件,同比增长11.97%。

全年学前三年毛入园率108.5%,九年义务教育巩固率97.86%,义务教育适龄残疾儿童少年毛入学率98.99%;高中阶段毛入学率105.25%。全州各级各类学校154所,其中,普通高中10所,初级中学27所,小学38所,特殊学校2所,幼儿园75所,中等职业技术学校2所。共有在校学生81929人,其中,中等职业技术学校在在校生6195人,普通高中在校生8251人,初中在校生17214人,小学在校生35590人,特殊学校在校生82人,在园幼儿14597人;共有教职工6878人(专任教师5550人),其中,中小学共有教职工4691人(专任教师4346人),特殊学校教职工45人(专任教师27人),幼儿园教职工1988人(专任教师1028人),职校教职工154人(专任教师149人,双师型教师54人)。

## 十一、文化旅游和体育

年末有艺术表演团体13个,文化馆8个,公共图书馆8个,国有博物馆3个。广播综合人口覆盖率99.53%,电视综合人口覆盖率99.3%。全州各文联组织出版文学期刊3.02万册(本),其中少数民族文学期刊0.96万册(本);出版报纸255.92万份,其中少数民族文字报纸10.48万份。

全年接待国内外游客2053.69万人次,同比增长21%。其中,国内游客2053.57万人次,增长21%;入境游客1161人次,增长110%。实现旅游总收入106.49亿元,同比增长25%。

全州国家健将级运动员3人,一级运动员77人,二级运动员64人。

## 十二、环境、林草、应急管理和消防

全年规模以上工业企业综合能源消费量<sup>[9]</sup>同比下降1.2%。德令哈市空气质量优良率达

到96.5%。全州国、省控地表水监测断面水质达标率100%,全州重点建设用地安全利用率100%。营造林23.97万亩,草原生态修复治理17.5万亩,沙化土地治理41.02万亩,草原综合植被覆盖度46.16%。年末有自然保护区4个,面积55.1万公顷。其中,国家级自然保护区1个,面积34.22万公顷;省级自然保护区3个,面积20.88万公顷。林地面积64.49万公顷,森林覆盖率1.57%。森林公园1个,面积0.53万公顷。湿地公园5个,面积6.01万公顷;国家重要湿地4个,面积5.96万公顷;省级重要湿地1个,面积0.05万公顷。完成国有林管护面积917.03万亩,非国有林保护任务12.04万亩,全年全民义务植树130.51万株。

全年共发生生产安全事故(工矿商贸企业、生产经营性道路交通事故)46起,同比增长12.2%;死亡46人,同比下降6.1%。其中,生产经营性道路交通事故30起,同比增长25%;死亡30人,同比下降11.76%;受伤38人,同比增长58.3%。

全年消防共接警2083起,其中,火灾扑救277起,抢险救援195起,社会救助57起,公务执勤1522起,其他32起。共出动队伍2085队次,出动车辆4767辆次,出动人员23761人次,抢救被困人员188人,疏散被困人员2205人,抢救财产价值1.12亿元,保护财产价值2.08亿元。

## 注释:

[1]本公报中2024年数据均为初步统计数,增速按同口径计算。个别数据因四舍五入的原因,存在与分项合计不等的情况。

[2]生产总值、各产业增加值及人均生产总值按国家统计局2018年修订的《三次产业划分规定》口径统计,绝对数按现价计算,增长速度按不变价格计算。

[3]经济作物包括油料、中草药材、蔬菜及食用菌、瓜果类及其他农作物。

[4]规模以上工业企业统计口径为年主营业务收入2000万元及以上的工业企业。

[5]固定资产投资统计口径为计划投资500万元及以上固定资产项目投资及所有房地产开发项目投资。

[6]民间资产投资是指具有集体、私营、个人性质的内资企事业单位以及由其控股(包括绝对控股和相对控股)的企业单位建造或购置固定资产的投资。

[7]基础设施投资是指建造或购置为社会生产和生活提供基础性、大众性服务的工程和设施的支出。本文中的基础设施投资包括交通运输和邮政业,信息传输服务业,水利、环境和公共设施管理业投资。

[8]原保险保费收入是指保险企业确认的原保险合同保费收入。

[9]规模以上工业企业综合能源消费量为全国统计数据库,未扣除可再生能源电力消费及原料用能数据。

## 数据来源:

本公报中户籍人口数据来源于州公安局治安支队;德令哈市居民消费价格指数数据来源于国家统计局海西调查队;格尔木市居民消费价格指数数据来源于国家统计局格尔木调查队;就业、养老保险、失业保险、工伤保险数据来源于州人力资源和社会保障局;畜牧业和种植业部分数据、城乡居民收入数据来源于国家统计局海西调查队;铁路货运量、5G基站、行政村网络信号覆盖率、固定电话用户数、移动电话用户数、互联网用户数来源于州工业和信息局;公路通车里程及公路客货运量来源于州交通运输局;民航客货运量数据来源于州发展和改革委员会;邮政业务数据来源于州邮政管理局;市场主体、专利数据来源于州市场监督管理局;网络零售额数据来源于州商务局;外贸数据来源于格尔木海关;财政数据来源于州财政局;金融业数据来源于中国人民银行海西州中心支行;保险业数据来源于海西银保监分局;医疗、生育保险数据来源于州医疗保障局;最低生活保障、福利机构数据来源于州民政局;科技数据来源于州科技局;教育数据来源于州教育局;艺术表演团体、文化馆、公共图书馆、博物馆、广播、电视、旅游、体育数据来源于州文化旅游广电局;报纸、刊物数据来源于州文联、柴达木日报社、格尔木日报社、德令哈晚报;空气质量优良率数据来源于州生态环境局;自然保护区、林地面积、森林覆盖率、森林公园、湿地面积、国家重点公益林管护面积、全民义务植树、造林面积数据来源于州林业和草原局;安全生产事故数据来源于州应急管理局;道路交通事故数据来源于州公安局交警支队;消防数据来源于州消防救援支队和格尔木市消防救援支队;其他数据均来源于州统计局。